



ТЕРРИТОРИАЛЬНЫЙ ОРГАН
ФЕДЕРАЛЬНОЙ СЛУЖБЫ
ГОСУДАРСТВЕННОЙ СТАТИСТИКИ
ПО РЕСПУБЛИКЕ МАРИЙ ЭЛ

ОБЪЕМ ПЛАТНЫХ УСЛУГ НАСЕЛЕНИЮ

за январь – февраль 2024 года

СОДЕРЖАНИЕ

Платные услуги населению	3
Бытовые услуги населению	4
Объем платных услуг по отдельным видам	5
Структура объема платных услуг населению	6
Структура объема бытовых услуг населению	7

ПЛАТНЫЕ УСЛУГИ НАСЕЛЕНИЮ

за январь – февраль 2024 года

МАРИСТАТ

Объем платных услуг,
млн рублей

5 475,7

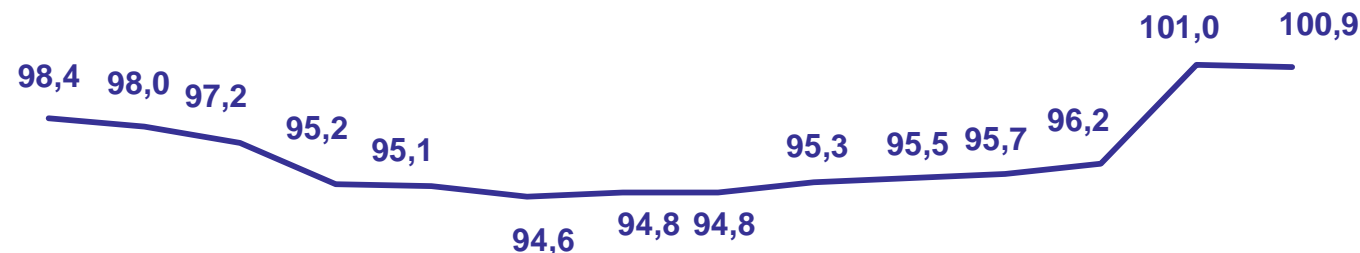
в % к соответствующему
периоду предыдущего года
(в сопоставимых ценах)

100,9

Объем платных услуг
в расчете на душу
населения, рублей

8 168,5

Индекс физического объема платных услуг населению,
в % к соответствующему периоду предыдущего года



БЫТОВЫЕ УСЛУГИ НАСЕЛЕНИЮ

за январь – февраль 2024 года

МАРИСТАТ

Объем бытовых услуг,
млн рублей

418,3

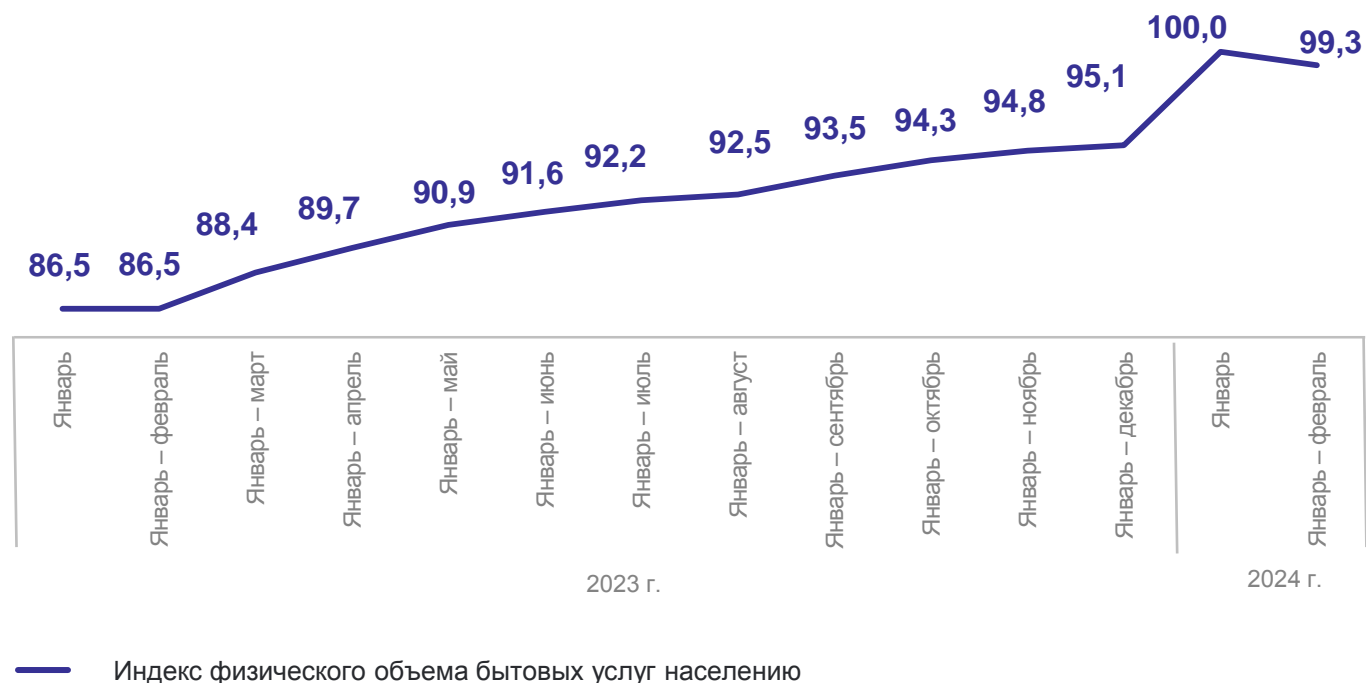
в % к соответствующему
периоду предыдущего
года (в сопоставимых
ценах)

99,3

Объем бытовых услуг
в расчете на душу
населения, рублей

560,7

Индекс физического объема бытовых услуг населению,
в % к соответствующему периоду предыдущего года



ОБЪЕМ ПЛАТНЫХ УСЛУГ ПО ОТДЕЛЬНЫМ ВИДАМ

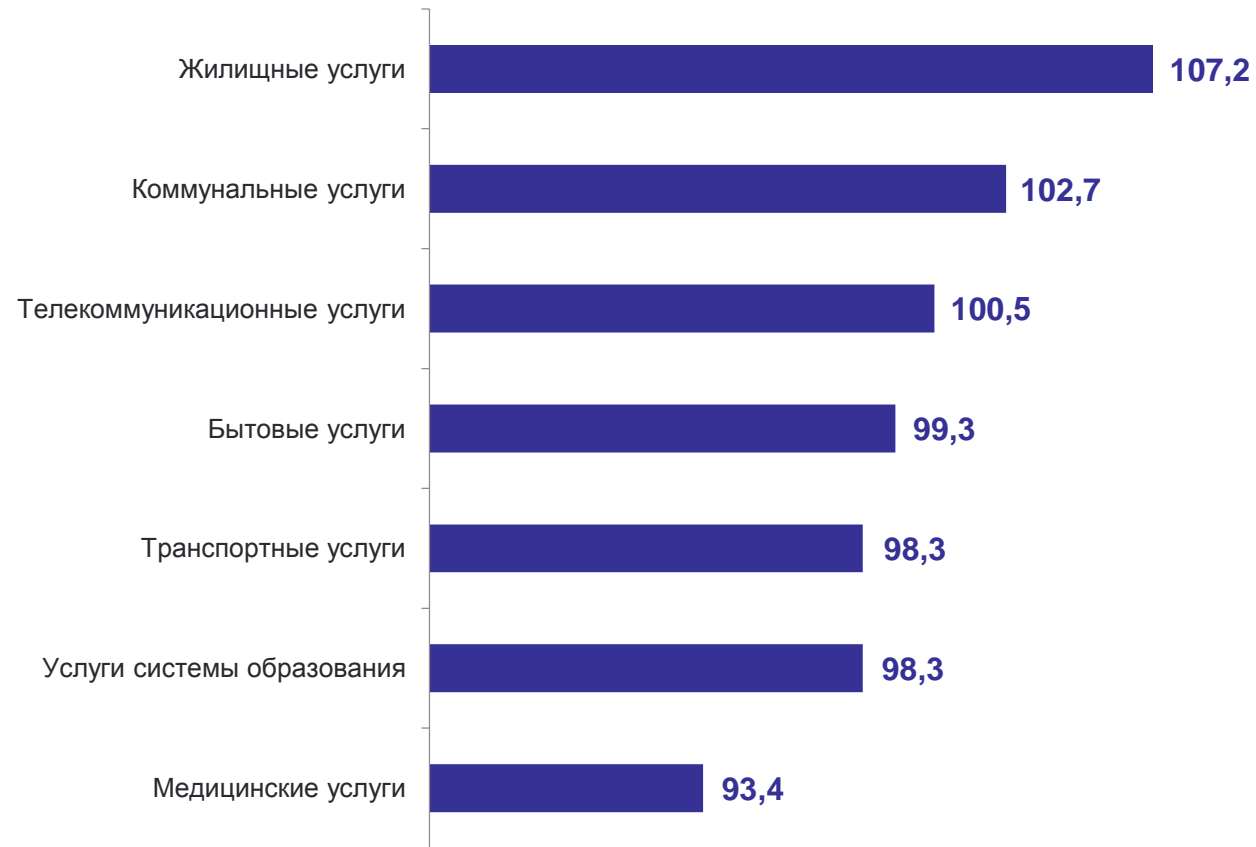
за январь – февраль 2024 года

МАРИСТАТ

Объем услуг, млн рублей



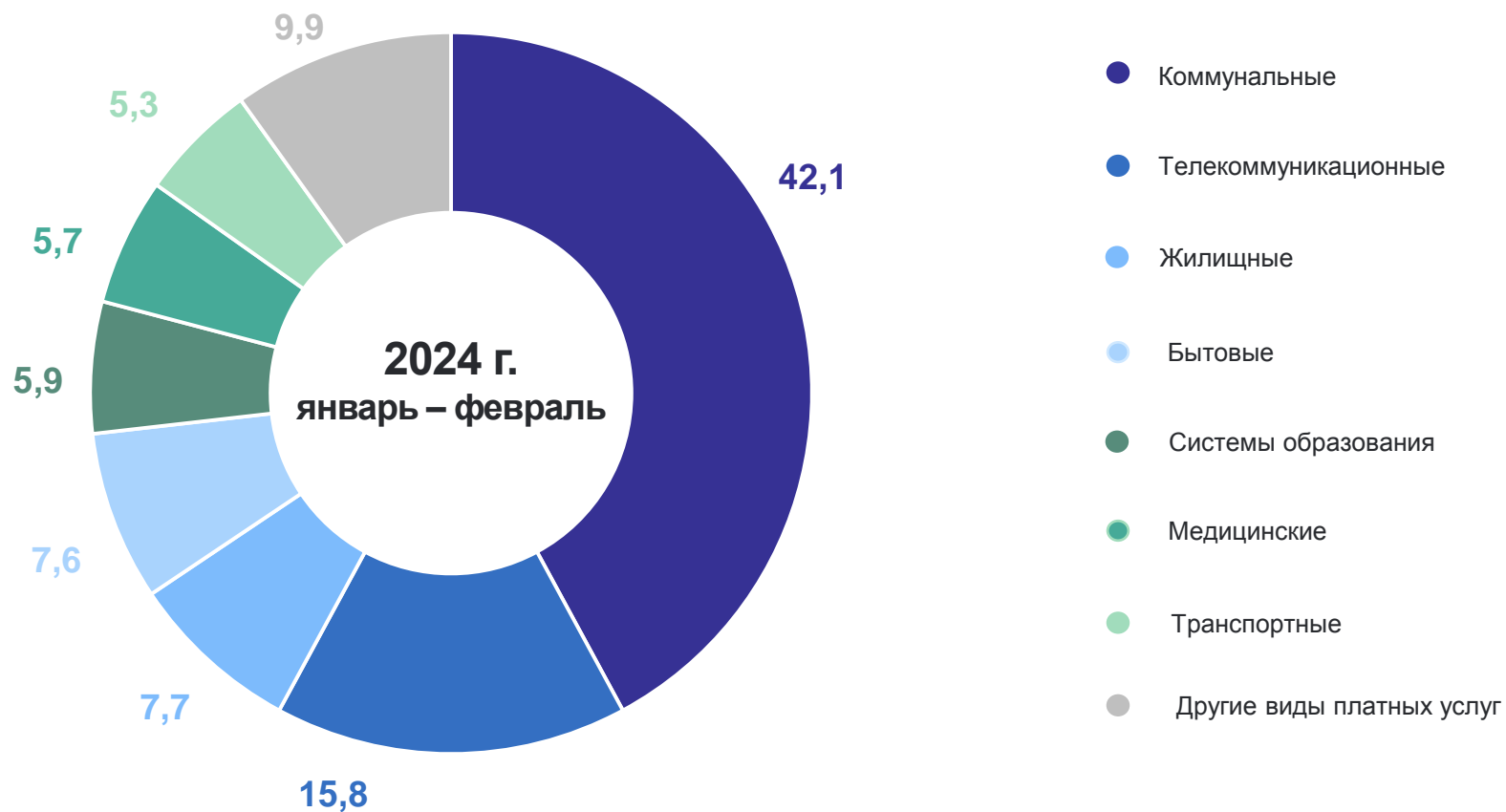
В % к соответствующему периоду предыдущего года



СТРУКТУРА ОБЪЕМА ПЛАТНЫХ УСЛУГ НАСЕЛЕНИЮ

в % к итогу

МАРИСТАТ



СТРУКТУРА ОБЪЕМА БЫТОВЫХ УСЛУГ НАСЕЛЕНИЮ

в % к итогу

МАРИСТАТ

